



# HAUTE PRESSION



## HAUTE PRESSION

Au-delà de 40 bars, on parle plutôt de « haute pression ».

Toutes nos machines sont réglables de 20 à 200 bars en fonction de vos exigences et contraintes. Elles sont également équipées de coupleurs rapides vous permettant toutes les combinaisons possibles pour vos équipements.



### MACHINES DÉDIÉES



SÉRIE EFI



SÉRIE AGRO




POSTE FIXE EFI



LAVEUR DE TAPIS

**EXEMPLE DE MONTAGE POUR LA HAUTE PRESSION**





# RACCORDS



IMAGE	RÉFÉRENCE	DESIGNATION	INDICE
	<b>15062</b>	Rouleau Téflon 12 m x 12mm x 0.076 mm	
	<b>15064</b>	Rouleau Téflon 8 m x 12 mm x 0,2 mm	
	<b>22946</b>	Raccord tournant MR Cu FMG 3/8	
	<b>22947</b>	Raccord tournant MR Cu FMG 1/2	
	<b>22948</b>	Raccord tournant MR SS FMG1/4	
	<b>22949</b>	Raccord tournant MR inox FMG 3/8	
	<b>22950</b>	SW5 connect tournant R1/2MF SS	
	<b>28752</b>	Embout à visser CV 10 FBSP 3/8	
	<b>28753</b>	Embout à visser CV 10 MBSP 1/2	
	<b>28754</b>	Embout à visser CV 10 MBSP 3/8	
	<b>28759</b>	Embout à visser CV 13 FBSP 1/2	
	<b>28760</b>	Embout à visser CV 13 MBSP 1/2	

IMAGE	RÉFÉRENCE	DESIGNATION	INDICE
	<b>28774</b>	Raccord HP FBSP 1/2 MBSP 1/2 90° *	
	<b>28775</b>	Raccord HP FBSP 1" MC 1" 90° *	
	<b>28776</b>	Raccord HP coudé 90° FBSP3/8 MBSP3/8 *	
	<b>28777</b>	Raccord HP FBSP 1/2 MBSP 1/2 *	
	<b>28778</b>	Raccord HP FBSP1/2 MC 1/2 *	
	<b>28779</b>	Raccord FBSP 1/4 MC 1/4 *	
	<b>28780</b>	Raccord FBSP 3/4 MBSP3/4 *	
	<b>28781</b>	Raccord HP FBSP 3/4 MC 3/4 *	
	<b>28782</b>	Raccord HP FBSP 3/8 MC 3/8 *	
	<b>28787</b>	Raccord HP FG 1/2 FG 3/8 *	
	<b>28788</b>	Raccord FG 1/4 FG 1/8 *	
	<b>28789</b>	Raccord HP FG1/4 FG1/4 *	
	<b>28792</b>	Raccord HP FG 1" FG 1" *	
	<b>28793</b>	Raccord HP FG 1" FG 3/4" *	
	<b>28795</b>	Raccord HP FG 3/4 FG 1/2 *	
	<b>28796</b>	Raccord HP FG 3/4 FG 3/4 *	
	<b>28797</b>	Raccord HP FG 3/8 FG 1/4 *	
	<b>28798</b>	Raccord HP FG 3/8 FG3/8 *	
	<b>28799</b>	Raccord HP FG 3/8 MG3/8 *	
	<b>28876</b>	Jupe à visser JV 210 *	
	<b>28877</b>	Jupe à visser JV 213 *	
	<b>28878</b>	Jupe à visser sans dénuder JVAT 213 *	

\* Possibilité en inox sur demande



# RACCORDS

IMAGE	RÉFÉRENCE	DESIGNATION	INDICE	
	<b>28936</b>	Raccord HP MBSP 1/2 MBSP 1/2 *		
	<b>28937</b>	Raccord HP MBSP 1/2 MBSP 3/8 *		
	<b>28938</b>	Raccord HP MBSP 1/2 MC 1/2 *		
	<b>28939</b>	Raccord HP MBSP 1/2 MC 1/4 *		
	<b>28940</b>	Raccord HP MBSP 1/2 MC 3/4 *		
	<b>28941</b>	Raccord HP MBSP 1/2 MC 3/8 *		
	<b>28942</b>	Raccord HP MBSP 1/4 MBSP 1/4 *		
	<b>28943</b>	Raccord HP MBSP 1/4 MC 1/4 *		
	<b>28944</b>	Raccord HP MBSP 1/4 MC 1/8 *		
		<b>28945</b>	Raccord HP MBSP 1/4 MC 3/8 *	
	<b>28946</b>	Raccord HP MBSP 1" 1/2 MBSP1" *		
	<b>28947</b>	Raccord HP MBSP 1" 1/4 MBSP 1" *		
	<b>28948</b>	Raccord HP MBSP 1" FBSP 1" 90° *		
	<b>28949</b>	Raccord HP MBSP 1" MB 3/4" *		
	<b>28950</b>	Raccord HP MBSP 1" MBSP 1" *		
<b>28951</b>	Raccord HP MBSP 1" MC 1" *			
	<b>28952</b>	Raccord HP MBSP 1" MC 3/4" *		
	<b>28953</b>	Raccord HP MBSP 3/4 MBSP 1/2 *		
	<b>28954</b>	Raccord HP MBSP 3/4 MBSP 3/4 *		
	<b>28955</b>	Raccord HP MBSP 3/4 MC 1/2 *		
	<b>28956</b>	Raccord HP MBSP 3/4 MC 3/4 *		
	<b>28957</b>	Raccord HP MBSP 3/8 FG 1/2		
	<b>28958</b>	Raccord HP MBSP 3/8X2 Pge cloison		

\* Possibilité en inox sur demande

IMAGE	RÉFÉRENCE	DESIGNATION	INDICE
	<b>28959</b>	Raccord HP MBSP 3/8 MBSP 3/8	
	<b>28960</b>	Raccord HP MBSP 3/8 MC 1/2	
	<b>28961</b>	Raccord HP MBSP 3/8 MC 1/4	
	<b>28962</b>	Raccord MBSP 3/8 MC 3/4	
	<b>28963</b>	Raccord HP MBSP 3/8 MC 3/8	
	<b>28987</b>	Raccord HP MC 1/2 FG 1	
	<b>28988</b>	Raccord HP MC 1/2 FG 1/4	
	<b>28989</b>	Raccord HP MC 1/2 FG 3/4	
	<b>28990</b>	Raccord HP MC 1/2 FG 3/8	
	<b>28991</b>	Raccord HP MC 1/2 MC 1/2	
	<b>28992</b>	Raccord HP MC 1/2 MC 3/8	
	<b>28996</b>	Raccord HP MC 1/4 FG 1/8	
	<b>28997</b>	Raccord HP MC 1/4 FG 3/8	
	<b>28998</b>	Raccord HP MC 1/4 MC 1/4	
	<b>28999</b>	Raccord HP MC 1/4 MC 1/8	
	<b>29000</b>	Raccord HP MC 1/8 FG 1/4	
	<b>29001</b>	Raccord HP MC 1/8 FG1/8	



# FLEXIBLES







IMAGE	RÉFÉRENCE	DESIGNATION	INDICE
	25533	Flexible 2SN-10 Bleu 03M 3/8F 3/8F	
	25534	Flexible 2SN-10 Bleu 3m 2 x FBSP3/8 Inox	
	25535	Flexible 2SN-10 Bleu 05M 3/8F 3/8F	
	25536	Flexible 2SN-10 Bleu 10M FBSP3/8 FBSP3/8 + 2 poignées	
	25537	Flexible 2SN-10 Bleu 100M 3/8F 3/8F	
	25538	Flexible 2SN-10 Bleu 11m 2 x FBSP3/8 Inox	
	25539	Flexible 2SN-10 Bleu 15M FBSP3/8 FBSP3/8 + 2 poignées	
	25541	Flexible 2SN-10 Bleu 20M 3/8F 3/8F	
	25542	Flexible 2SN-10 Bleu 20M 3/8F 3/8F Inox	
	25543	Flexible 2SN-10 Bleu 22M 3/8F 3/8F	
	25544	Flexible 2SN-10 Bleu 25M 3/8F 3/8F	



IMAGE	RÉFÉRENCE	DESIGNATION	INDICE
	25545	Flexible 2SN-10 Bleu 25M nu	
	25546	Flexible 2SN-10 Bleu 30M 3/8F 3/8F	
	25547	Flexible 2SN-10 Bleu 35 M FBSP3/8 FBSP3/8 avec 2 poignées	
	25548	Flexible 2SN-10 Bleu 40M 3/8F 3/8F	
	25549	Flexible 2SN-10 Bleu 50M 3/8F 3/8F	
	25550	Flexible 2SN-10 Bleu 60M FBSP3/8 FBSP3/8 avec 2 poignées bleu	
	25551	Flexible 2SN-10 Bleu 70M FBSP3/8 FBSP3/8 avec 2 poignées bleu	
	25552	Flexible 2SN-10 Bleu 85M 3/8F 3/8F	
	25553	Flexible 2SC-10 Bleu 90m 3/8F 3/8F	
	25570	Flexible Galva jaune 3/8 20m SS DIN 22	
	25571	Flexible Galva.jaune 3/8 20m jupe SS DIN 22	
	25572	Flexible Galva jaune 3/8 60m SS DIN 22	
	25573	Flexible Galva jaune 3/8 10m jupe SS F3/8	
	25574	Flexible Galva jaune 3/8 15m jupe SS F3/8	
	25575	Flexible tresse galvanisée, couleur jaune 3/8 20m acier F3/8	
	25576	Flexible Galva jaune 3/8 20m jupe SS F3/8	
	25577	Flexible Galva jaune 3/8 25m acier F3/8	
	25578	Flexible Galva jaune 3/8 L 25m F3/8 SS	
	25579	Flexible Galva jaune 3/8 30m acier F3/8	
	25580	Flexible Galva jaune 3/8 35m acier F3/8	
	25581	Flexible Galva jaune 3/8 50m acier F3/8	
	25599	Flexible Bleu 2T 1/2 10 m + PC FBSP 1/2	



# FLEXIBLES



IMAGE	RÉFÉRENCE	DESIGNATION	INDICE
	<b>25600</b>	Flexible Bleu 2T 1/2 12 m + PC FBSP 1/2	
	<b>25601</b>	Flexible Bleu 2T 1/2 15 m + PC FBSP 1/2	
	<b>25602</b>	Flexible Bleu 2T 1/2 20 m + PC FBSP 1/2	
	<b>25603</b>	Flexible Bleu 2T 1/2 25 m + PC FBSP 1/2	
	<b>25604</b>	Flexible Bleu 2T 1/2 30 m + PC FBSP 1/2	
	<b>25605</b>	Flexible Bleu 2T 1/2 35 m + PC FBSP 1/2	
	<b>25606</b>	Flexible Bleu 2T 1/2 50 m + PC FBSP 1/2C	
	<b>25607</b>	Flexible Bleu 2SN-12 60m 2x FBSP 1/2 + poignées	
	<b>25622</b>	Flexible canalisation DN06 225B 10 M 1/4M	
	<b>25623</b>	Flexible canalisation RM06 225B 15 M 1/4M	
	<b>25624</b>	Flexible canalisation RM06 225B 20 M 1/4M	
	<b>25625</b>	Flexible canalisation RM06 225B 25 M 1/4 M	
	<b>25626</b>	Flexible canalisation RM06 225B 30 M 1/4 M	
	<b>25627</b>	Flexible canalisation RM06 225B 40m 1/4M	



IMAGE	RÉFÉRENCE	DESIGNATION	INDICE
	15525	Coupleur inox mâle 3/8F	
	15526	Coupleur inox mâle 1/2F	
	15527	Coupleur inox mâle 1/2M	
	15528	Coupleur inox mâle long 1/4F	
	15529	Coupleur inox mâle court 1/4F	
	15530	Coupleur inox mâle 3/8M	
	15531	Coupleur inox mâle avec buse 0513+protection rouge	
	15532	Coupleur inox mâle avec buse 1510+protection verte	
	15533	Coupleur inox mâle avec buse 1512,5+protection bleu	
	15534	Coupleur inox mâle avec buse 2530+protection bleu	
	15535	Coupleur inox mâle avec buse 2530+protection noir	
	15536	Coupleur inox mâle avec buse 6520+protection jaune	



# COUPLEURS

IMAGE	RÉFÉRENCE	DESIGNATION	INDICE
	15557	Protection de coupleur EPDM bleue	
	15558	Coupleur inox femelle à billes 1/2 F(nu)	
	15559	Coupleur inox femelle à billes 1/2 F-B	
	15560	Coupleur inox femelle à billes 1/2 M(nu)	
	15561	Coupleur inox femelle à billes 1/2 M-B	
	15562	Coupleur inox femelle à billes 1/4 F (nu)	
	15563	Coupleur inox femelle à billes 1/4 F-Bleu	
	15564	Coupleur inox femelle à billes 3/8 F-B	
	15565	Coupleur inox femelle à billes 3/8 M-B	
	15566	Kit de joint de coupleur femelle	
	29640	Coupleur Staubli RBE 06 1101 IA/JE/OS/HPL	
	29645	Coupleur Staubli RBE 06 6101 F1/4	
	29646	Coupleur Staubli mâle RBE06 6102 FG3/8	
	29649	Coupleur Staubli RBE 06 6151 M1/4	
	29657	Coupleur femelle Staubli RBE 08 1101IA/JE/OS/HPL	
	29658	Coupleur Staubli RBE 08 1102 IA/JE/OS/HPL	
	29659	Coupleur RBE08.1103 IA/JE/OS/HP	
	29662	Coupleur Staubli RBE 08 1153 IA/JE/OS/HP	
	29665	Coupleur Staubli mâle F1/4 RBE 08 6101	
	29666	Coupleur Staubli mâle RBE08 6102 FG3/8	

IMAGE	RÉFÉRENCE	DESIGNATION	INDICE
	<b>29668</b>	Coupleur Staubli mâle RBE08 6151 mc1/4	
	<b>29669</b>	Coupleur Staubli mâle 08 6152 M3/8	
	<b>29672</b>	Coupleur Staubli RBE11.1103 IA/JE/OS Pr<50B	
	<b>29679</b>	Coupleur Staubli Mâle RBE11.6102	
	<b>29680</b>	Coupleur Staubli RBE 11 6103	
	<b>30336</b>	Coupleur inox mâle avec buse 0015+protection rouge	
	<b>30337</b>	Coupleur inox mâle avec buse 0510+protection rouge	
	<b>30338</b>	Coupleur inox mâle avec buse 0515+protection rouge	
	<b>30339</b>	Coupleur inox mâle avec buse 0520+protection noir	
	<b>30340</b>	Coupleur inox mâle avec buse 15075+protection jaune	
	<b>30341</b>	Coupleur inox mâle avec buse 1507+protection verte	
	<b>30342</b>	Coupleur inox mâle avec buse 15085+protection noir	
	<b>30343</b>	Coupleur inox mâle avec buse 1509+protection jaune	
	<b>30344</b>	Coupleur inox mâle avec buse 1515+protection jaune	
	<b>30345</b>	Coupleur inox mâle avec buse 1520+protection bleu	
	<b>30346</b>	Coupleur inox mâle avec buse 1520+protection noir	
	<b>30347</b>	Coupleur inox mâle avec buse 2515+protection bleu	
	<b>30348</b>	Coupleur inox mâle avec buse 4025+protection noir	
	<b>30349</b>	Coupleur inox mâle avec buse 6508+protection jaune	
	<b>33297</b>	Coupleur Staubli RBE11 1153 IA JE	







# LANCES



IMAGE	RÉFÉRENCE	DESIGNATION	INDICE
	<b>25273</b>	Lance Push-pull 1000 mm inox 1/4F	
	<b>25274</b>	Lance Push-pull 850 mm inox 1/4F	
	<b>25275</b>	Lance Push-pull 1500 mm inox1/4F	
	<b>25672</b>	Lance SS 500 mm protection buse	
	<b>25675</b>	Lance inox 800 mm protection buse	
	<b>25678</b>	Lance SS 1050 mm protection buse	
	<b>25680</b>	Lance SS 1200 mm protection buse	
	<b>25682</b>	Lance SS 1500 mm protection buse	
	<b>25685</b>	Lance SS 2000 mm protection buse	
	<b>33290</b>	Lance droite inox 340mm AL-F moulée bleue	
	<b>33377</b>	Lance droite inox 340mm AL-F moulée rouge	
	<b>33378</b>	Lance droite inox 500mm AL-F moulée rouge	
	<b>33379</b>	Lance droite inox 500mm AL-F moulée bleu	
	<b>33698</b>	Lance droite inox 1000mm AL-F moulée bleu	






IMAGE	RÉFÉRENCE	DESIGNATION	INDICE
	<b>26055</b>	Buse de canalisation inox Ø 12 5 AR 1 AV	
	<b>26056</b>	Buse de canalisation SS Ø 12 8 AR 0 AV	
	<b>26061</b>	Buse de canalisation SS 1/2 6 AR+1 AV	
	<b>29186</b>	Buse inox durçi 1/4 MEG N° (Merci de préciser l'angle en ° et le débit pour la buse)	



## ACCESSOIRES



IMAGE	RÉFÉRENCE	DESIGNATION	INDICE
	<b>16157</b>	Manomètre inox Ø 63 0-250 1/4 arrière	
	<b>16158</b>	Manomètre inox Ø 63 0-400 1/4 arrière	
	<b>25708</b>	Cloche de Lavage inox Ø 300 maxi 275 Bars	
	<b>25711</b>	Cloche de lavage 410mm/60 SS sans pistolet	
	<b>25718</b>	Cloche de lavage 520mm/150 SS sans pistolet	
	<b>34179</b>	Cloche de lavage inox FC75 1/4F	